

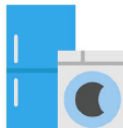



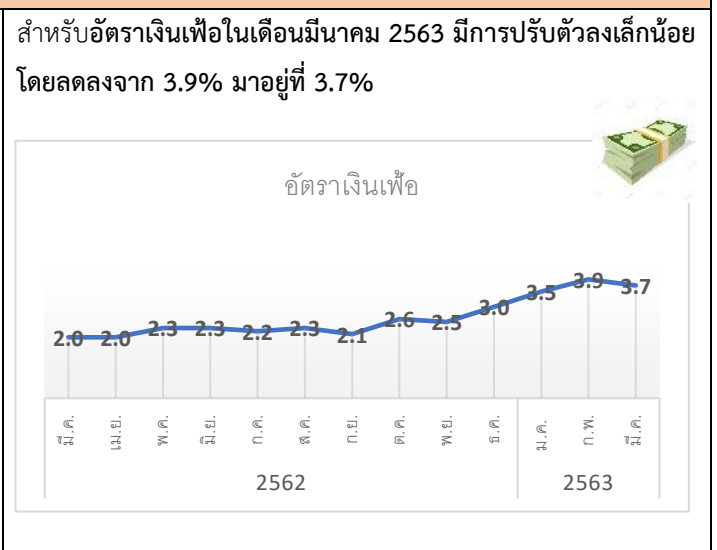


♦ ภาพรวมเศรษฐกิจ ♦

**เศรษฐกิจของประเทศชิลีในเดือนมีนาคม 2563 หดตัวลดลงที่ -3.1%** เนื่องจากราคาทองแดงในตลาดโลกที่ปรับตัวลดลงต่ำสุดในรอบสี่ปีทำให้รายได้หลักจากการส่งออกลดลง ประกอบกับผลกระทบจากสถานการณ์การแพร่ระบาดของไวรัสโควิด-19 ทำให้การบริโภคและการลงทุนในประเทศมีการปรับตัวลดลง นอกจากนี้ ค่าเงินเปโซที่ยังมีการปรับตัวอ่อนอย่างต่อเนื่อง ทำให้ชิลีต้องนำเข้าสินค้าในราคาที่แพงขึ้น รัฐบาลชิลีจึงออกมาตรการกระตุ้นเศรษฐกิจโดยประกาศลดอัตราดอกเบี้ยจากเดิมที่ 1.75% มาอยู่ที่ร้อยละ 1.0%

1. การบริโภคภาคเอกชน	2. การลงทุนในภาคเอกชนและภาครัฐ
<p>การใช้จ่ายเพื่อการบริโภคภาคเอกชนในเดือนมีนาคม 2563 หดตัวลง โดยสะท้อนจากรายได้จากปริมาณการจำหน่ายรถยนต์ใหม่, รถยนต์มือสอง และสินค้าในหมวดเครื่องใช้ไฟฟ้าภายในบ้านที่มีการขยายตัวลดลงที่ -50.7%, -26.7% และ -15.4% ตามลำดับ ขณะที่สินค้าในหมวดอาหารปรับตัวเพิ่มขึ้น 7.4% สำหรับดัชนีความเชื่อมั่นผู้บริโภค (CCI) พบว่าอยู่ในระดับที่ต่ำที่สุดในประวัติศาสตร์ของชิลี โดยอยู่ที่ระดับ 27.8</p> <div style="display: flex; justify-content: space-around; align-items: center;"> <div style="text-align: center;">  <p>-50.7%</p> </div> <div style="text-align: center;">  <p>-26.7%</p> </div> <div style="text-align: center;">  <p>-15.3%</p> </div> <div style="text-align: center;">  <p>7.4%</p> </div> </div>	<p>การลงทุนภาคเอกชนและภาครัฐในเดือนมีนาคม 2563 มีการปรับตัวลดลง โดยตัวเลขการนำเข้าสินค้าทุน (เครื่องจักรและยานพาหนะเพื่อใช้ในการพาณิชย์) ลดลง -20% ประกอบกับยอดจำหน่ายสินค้าและอุปกรณ์เพื่อใช้ในการก่อสร้างลดลง -9.2%</p> <p>สำหรับดัชนีความเชื่อมั่นทางธุรกิจมีการปรับระดับลดลงจาก 43.9 ในเดือนก่อนหน้ามาอยู่ที่ระดับ 40.7</p> <div style="display: flex; justify-content: space-around; align-items: center;"> <div style="text-align: center;">  <p>-20%</p> </div> <div style="text-align: center;">  <p>-9.2%</p> </div> </div>

3. เสถียรภาพทางเศรษฐกิจ




#### 4. การส่งออก-นำเข้า (ข้อมูลจาก SUBRIE)

การส่งออกสินค้าของชิลีระหว่างเดือนมกราคม-มีนาคม 2563 มีมูลค่า 17,529 ล้านดอลลาร์สหรัฐฯ หดตัวลง **-4.0%** โดยเป็นผลมาจากการส่งออกเยื่อกระดาษ, แซลมอนและผลไม้หดตัวลง -46%, -6.2% และ -4.8% ตามลำดับ ขณะที่การส่งออกสินแร่และไวน์มีการขยายตัวเพิ่มขึ้นที่ 1.3% และ 0.7%



การนำเข้าระหว่างมกราคม-มีนาคม 2563 มีมูลค่า 14,245 ล้านดอลลาร์สหรัฐฯ หดตัวลง **-13%** โดยเป็นผลมาจากการนำเข้าสินค้าในหมวดสินค้าเพื่อการอุปโภคบริโภค, สินค้าทุนและสินค้าหมวดพลังงานลดลงที่ -20% , -14% และ -7.9% ตามลำดับ



ทั้งนี้ ผลของมูลค่าการส่งออกมากกว่าการนำเข้าจึงทำให้ชิลีได้ดุลการค้าจำนวน 3.284 ล้านดอลลาร์สหรัฐฯ

#### 4. การค้าของชิลีกับไทย และกลุ่มประเทศอาเซียน (ข้อมูลจาก World Trade Atlas)

ชิลีมีการนำเข้าสินค้าจากเวียดนามสูงกว่าไทยนับตั้งแต่เดือนกันยายน 2562 อย่างไม่รู้จบ หากพิจารณาการค้าในภาพรวม พบว่าไทยยังคงครองตำแหน่งอันดับที่ 1 ในการเป็นประเทศคู่ค้ากับชิลีในกลุ่มอาเซียน โดยมูลค่าการนำเข้าจากไทยระหว่างเดือนมกราคม-มีนาคม 2563 อยู่ที่ 124.63 ล้านดอลลาร์สหรัฐฯ (ลดลง -22.82%) ซึ่งสินค้าที่นำเข้ามากที่สุดเรียงตามลำดับ คือ

- รถยนต์ (74.13 ล้านดอลลาร์สหรัฐฯ ลดลง -17.39%)
- เครื่องจักรกลและส่วนประกอบ (13.35 ล้านดอลลาร์สหรัฐฯ ลดลง -31.46%)
- อาหารทะเลกระป๋อง (10.19 ล้านดอลลาร์สหรัฐฯ ลดลง -15.42%)
- ยางและผลิตภัณฑ์จากยาง (4.57 ล้านดอลลาร์สหรัฐฯ ลดลง -16.18%)
- เครื่องชักผ้าและส่วนประกอบ (3.89 ล้านดอลลาร์สหรัฐฯ ลดลง -34.06%)

- ชิลีนำเข้าจากเวียดนาม 202.06 ล้านดอลลาร์สหรัฐฯ (เพิ่มขึ้น 46.24%)
- ชิลีนำเข้าจากไทย 124.63 ล้านดอลลาร์สหรัฐฯ (ลดลง -22.82%)
- ชิลีนำเข้าจากมาเลเซีย 40.01 ล้านดอลลาร์สหรัฐฯ (ลดลง -29.85%)
- ชิลีนำเข้าจากอินโดนีเซีย 33.04 ล้านดอลลาร์สหรัฐฯ (ลดลง -29.75%)

สำหรับการส่งออกของชิลีไปยังประเทศไทยระหว่างเดือนมกราคม-มีนาคม 2563 พบว่ามูลค่าการส่งออกไปยังไทยอยู่ที่ 122.46 ล้านดอลลาร์สหรัฐฯ (เพิ่มขึ้น 15.65%) ซึ่งสินค้าที่ส่งออกไปยังไทยมากที่สุดเรียงตามลำดับ คือ

- สินแร่ (64.28 ล้านดอลลาร์สหรัฐฯ เพิ่มขึ้น 29.91%)
- เนื้อปลาแซลมอนและอาหารทะเลอื่นๆ (27.07 ล้านดอลลาร์สหรัฐฯ เพิ่มขึ้น 3.40%)
- ผลไม้และผลิตภัณฑ์ผลไม้และถั่ว (6.87 ล้านดอลลาร์สหรัฐฯ เพิ่มขึ้น 34.90%)
- เยื่อกระดาษ (4.34 ล้านดอลลาร์สหรัฐฯ ลดลง -67.36%)
- ปุยและยาฆ่าแมลง (3.67 ล้านดอลลาร์สหรัฐฯ เพิ่มขึ้น 1,419.22%)

- ชิลีส่งออกไปยังไทย 122.46 ล้านดอลลาร์สหรัฐฯ (เพิ่มขึ้น 15.65%)
- ชิลีส่งออกไปเวียดนาม 58.86 ล้านดอลลาร์สหรัฐฯ (ลดลง -13.63%)
- ชิลีส่งออกไปฟิลิปปินส์ 28.26 ล้านดอลลาร์สหรัฐฯ (ลดลง -28.17%)
- ชิลีส่งออกไปอินโดนีเซีย 19.82 ล้านดอลลาร์สหรัฐฯ (ลดลง -21.12%)

มูลค่าการค้ารวมระหว่างไทย-ชิลี ระหว่างเดือนมกราคม-มีนาคม 2563 อยู่ที่ 247.09 ล้านดอลลาร์สหรัฐฯ (ลดลง -7.6%) โดยชิลีนำเข้าจากไทยมากกว่าส่งออกไทย ทำให้ไทยเป็นฝ่ายได้ดุลการค้าที่ 2.17 ล้านดอลลาร์สหรัฐฯ